

Ai docenti di Italiano, Matematica e Inglese
e pc a tutti i docenti della Scuola Primaria
e pc a tutti i docenti e alle famiglie
al sito web - sezione valutazione

Oggetto: Restituzione dati INVALSI A.S. 2024/2025

Si comunicano i risultati inerenti le prove INVALSI SP relative all'anno scolastico 2024/2025.
Dalla lettura delle tabelle si evince quanto segue:

Il grafico dei punteggi generali (Tav. 1 e 2) illustra che gli alunni delle classi seconde e quinte della scuola primaria hanno ottenuto per italiano, matematica e inglese (esclusivamente per le classi quinte) punteggi superiori rispetto alla Puglia, al Sud e all'Italia.

grado 2 Primaria - Classi Seconde

BAIC89400E ▾
2024-2025 ▾

Dati generali
Italiano
Matematica

Microdati 📄
Esporta 📄

Punteggi generali ?

	Risposte corrette al netto del cheating ?	Punteggio ?	Confronto rispetto alla regione ?	Confronto rispetto alla macro-area ?	Confronto rispetto all'Italia ?
Italiano	65%	200,9	↑	↑	↑
Matematica	60%	198,8	↑	↑	↑

Tav.1

grado 5 Primaria - Classi Quinte

BAIC89400E

2024-2025

Dati generali

Italiano

Matematica

Inglese Listening

Inglese Reading

Microdati

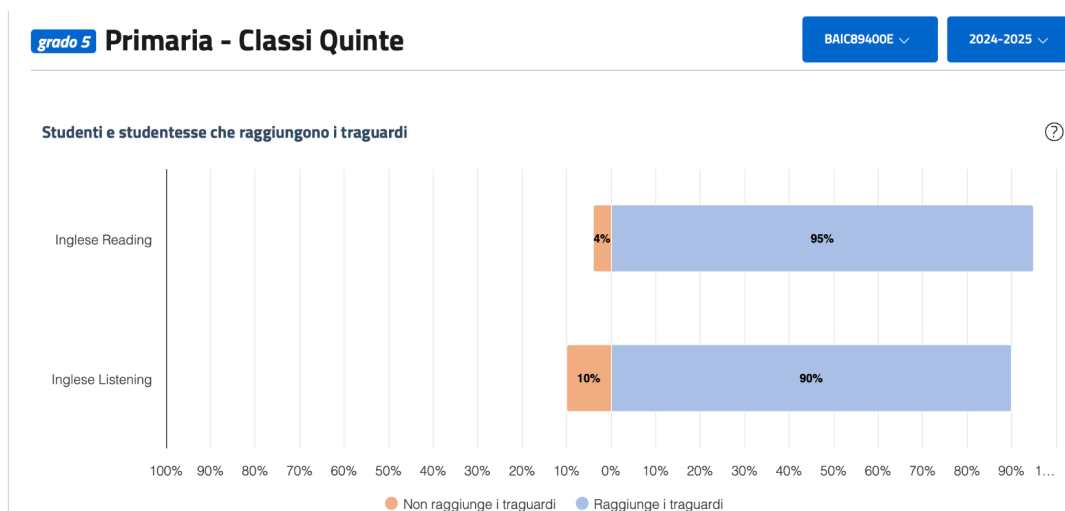
Esporta

Punteggi generali

	Risposte corrette al netto del cheating	Punteggio	Differenza rispetto a gruppi simili	Confronto rispetto alla regione	Confronto rispetto alla macro-area	Confronto rispetto all'Italia
Italiano	67%	202,5	+2,4	↑	↑	↑
Matematica	61%	198,5	+2,8	↑	↑	↑
Inglese Reading	76%	222,5	+4,7	↑	↑	↑
Inglese Listening	79%	211,2	+0,5	↑	↑	↑

Tav.2

I dati riportati nella **Tav. 3** mostrano la quota di studenti e studentesse delle classi quinte che raggiungono/non raggiungono i traguardi previsti per ogni prova somministrata.



Tav.3

I grafici delle **Tav. 4 e 5** permettono di conoscere l'andamento complessivo dei risultati del nostro Istituto per ogni prova somministrata nei diversi anni scolastici.

grado 2 Primaria - Classi Seconde

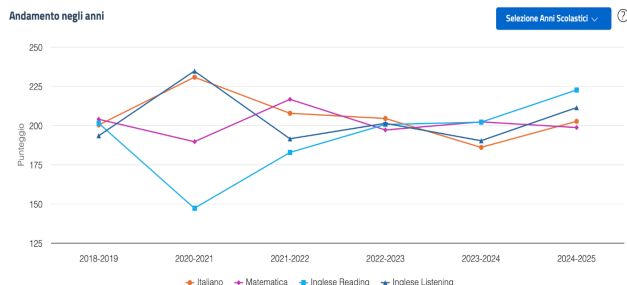
BAIC89400E 2024-2025



Tav. 4

grado 5 Primaria - Classi Quinte

BAIC89400E 2024-2025



Tav. 5

Le Tav. 6 e 7 indicano il grado di variabilità tra le classi:

Per le classi seconde il valore per italiano è più alto della media nazionale, mentre il valore per matematica è inferiore alla media italiana.

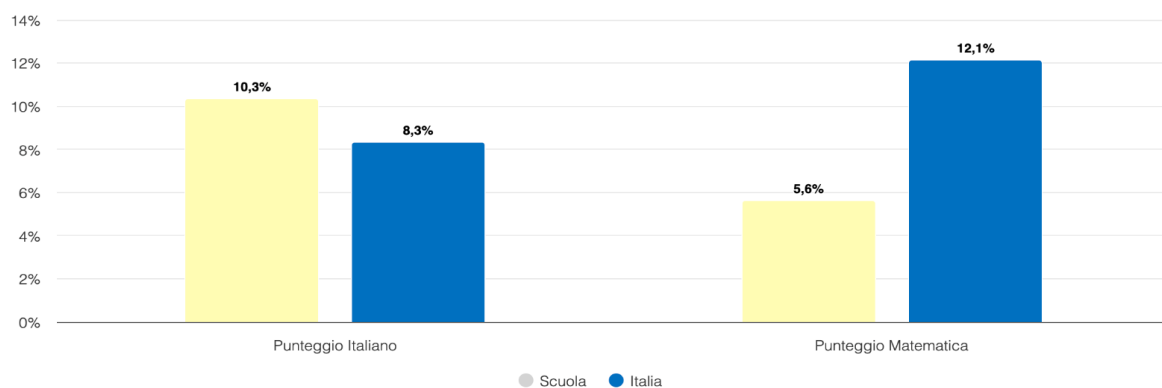
Per le classi quinte si registra un valore omogeneo per le discipline italiano e matematica, mentre, nelle prove di listening e reading si registra un punteggio inferiore rispetto all'Italia.

grado 2 Primaria - Classi Seconde

BAIC89400E

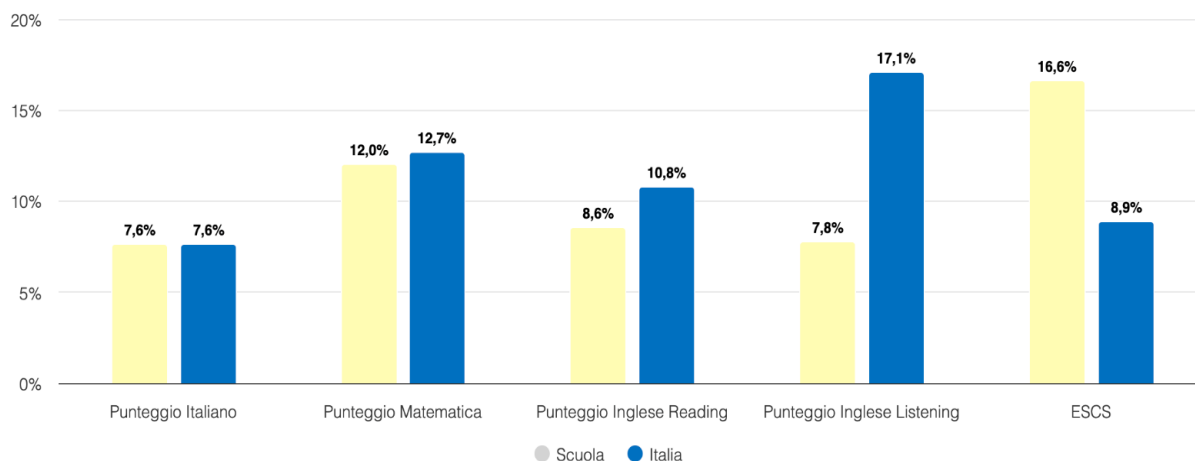
2024-2025

Variabilità tra le classi



Tav. 6

Variabilità tra le classi



Tav. 7

La **Tav. 8** mostra il valore di effetto scuola delle classi quinte, tiene conto congiuntamente del punteggio osservato nelle prove INVALSI (sopra la media - nella media - sotto la media) e del valore aggiunto (positivo - leggermente positivo - pari alla media - leggermente negativo - negativo) rispetto al riferimento.

Dalla tabella si evincono dei buoni risultati.

Effetto scuola

	Punteggio osservato	Valore aggiunto	Effetto scuola
Italiano	Sopra la media	Pari alla media	Apporto della scuola nella media . Risultati buoni.
Matematica	Sopra la media	Pari alla media	Apporto della scuola nella media . Risultati buoni.

Tav.8

Relativamente ai punteggi generali riguardanti le discipline italiano e matematica per le classi seconde e italiano, matematica e inglese (listening e reading) per le classi quinte si evince quanto segue:

CLASSI SECONDE

- Nella prova di italiano delle classi seconde, l'Istituto (65,0) supera i punteggi percentuali della Puglia (62,3); della macro-area (62,5); dell'Italia (60,7).
- Nella prova di matematica, l'Istituto (60,4) supera i punteggi percentuali della Puglia (55,9) e della macro-area (55,9) e dell'Italia (55,8).

CLASSI QUINTE

- Nella prova di italiano delle classi quinte, l'Istituto (66,8) si colloca al di sopra dei punteggi percentuali della Puglia (60,9); della macro-area (60,8); dell'Italia (61,5).
- Nella prova di matematica, l'Istituto (61,4) si colloca al di sopra dei punteggi percentuali della Puglia (53,7); della macro-area (55,0) e dell'Italia (55,5).
- Nella prova di reading, l'Istituto (75,5) si colloca al di sopra dei punteggi percentuali della Puglia (68,6), della macro-area (68,8) e dell'Italia (69,2).
- Nella prova di listening, l'Istituto (78,7) si colloca al di sopra dei punteggi percentuali delle tre macroaree di riferimento: Puglia (74,2); Sud (75,0); Italia (77,0).

Di seguito si allegano le tabelle riassuntive dei dati sopra elencati.

CLASSI SECONDE ITALIANO

Rilevazioni Nazionali		Guide e approfondimenti						
RILEVAZIONI NAZIONALI 2024-2025		grado 2 Primaria - Classi Seconde						
Primaria		BAIC89400E 2024-2025						
grado 2 Classi Seconde		Dati generali Italiano Matematica Microdati Esporta						
grado 5 Classi Quinte		Punteggi generali - Italiano						
	Risposte corrette al netto del cheating	Partecipazione alla prova	Punteggio	Confronto rispetto alla regione (62,3)	Confronto rispetto alla macro-area (62,5)	Confronto rispetto all'Italia (60,7)	Risposte corrette osservate	Cheating
416012800201	62,8%	92%	196,9	↔	↔	↑	62,8%	0,0%
416012800202	67,2%	92%	203,4	↑	↑	↑	67,2%	0,0%
416012800203	74,3%	88%	218,8	↑	↑	↑	74,3%	0,0%
416012800204	56,4%	100%	185,3	↓	↓	↓	56,4%	0,0%
BAIC89400E	65,0%	93%	200,9	↑	↑	↑	65,0%	0,0%

RILEVAZIONI NAZIONALI
2024-2025

Primaria

grado 2 Classi
Seconde

grado 5 Classi
Quinte

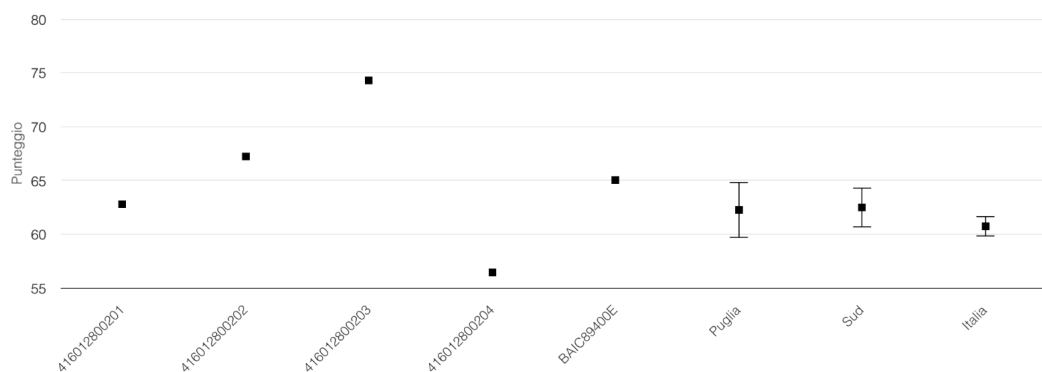
Secondaria Primo
Grado

grado 2 Primaria - Classi Seconde

BAIC89400E

2024-2025

Risultato complessivo - Italiano



[GRPRCXXXX02]

MATEMATICA

RILEVAZIONI NAZIONALI
2024-2025

Primaria

grado 2 Classi
Seconde

grado 5 Classi
Quinte

Secondaria Primo
Grado

grado 2 Primaria - Classi Seconde

BAIC89400E

2024-2025

Dati generali

Italiano

Matematica

Microdati

Esporta

Punteggi generali - Matematica

	Risposte corrette al netto del cheating	Partecipazione alla prova	Punteggio	Confronto rispetto alla regione (55,9)	Confronto rispetto alla macro-area (55,9)	Confronto rispetto all'Italia (55,8)	Risposte corrette osservate	Cheating
416012800201	55,3%	92%	190,4	↔	↔	↔	55,3%	0,0%
416012800202	57,2%	100%	196,0	↔	↔	↑	57,2%	0,0%
416012800203	63,4%	94%	201,0	↑	↑	↑	64,2%	1,3%
416012800204	64,2%	100%	205,9	↑	↑	↑	64,2%	0,0%
BAIC89400E	60,4%	97%	198,8	↑	↑	↑	60,6%	0,4%

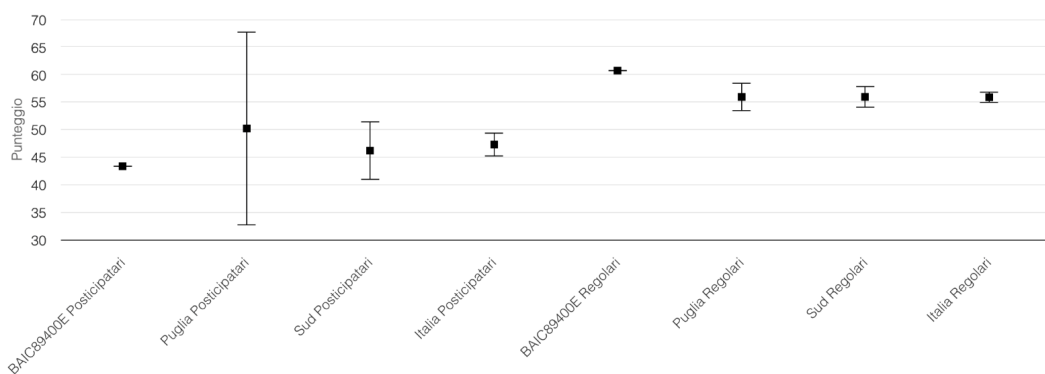
[TVPGXXXX02]

grado 2 Primaria - Classi Seconde

BAIC89400E

2024-2025

Risultato rispetto alla regolarità - Matematica



[GRREG0A0002]

CLASSI QUINTE ITALIANO

grado 5 Primaria - Classi Quinte

BAIC89400E

2024-2025

Punteggi generali - Italiano

	Risposte corrette al netto del cheating	Partecipazione alla prova	Punteggio	Differenza rispetto a gruppi simili	Background familiare mediano	Copertura background	Confronto rispetto alla regione (60,9)	Confronto rispetto alla macro-area (60,8)	Confronto rispetto all'Italia (61,5)	Risposte corrette osservate	Cheating
416012800501	70,9%	77%	210,8	5,3	Alto	88%	↑	↑	↑	70,9%	0,0%
416012800502	69,0%	81%	206,4	6,1	Medio-alto	88%	↑	↑	↑	69,0%	0,0%
416012800503	60,9%	93%	193,1	1,4	Medio-basso	93%	↔	↔	↔	60,9%	0,0%
416012800504	70,1%	100%	204,9	4,5	Alto	100%	↑	↑	↑	70,2%	0,1%
416012800505	70,5%	82%	211,0	7,6	Medio-alto	88%	↑	↑	↑	70,5%	0,0%
416012800506	58,7%	100%	188,8	-2,7	Basso	100%	↔	↓	↓	58,7%	0,0%
BAEE89401L (plesso)	68,4%	87%	205,1	4,8	Medio-alto	92%	↑	↑	↑	68,4%	0,0%
BAEE89402N (plesso)	58,7%	100%	188,8	-3,5	Basso	100%	↔	↓	↓	58,7%	0,0%
BAIC89400E	66,8%	89%	202,5	2,4	Medio-alto	93%	↑	↑	↑	66,9%	0,0%

[TSP000005]

RILEVAZIONI NAZIONALI
2024-2025

Primaria

grado 2 Classi
Seconde

grado 5 Classi
Quinte

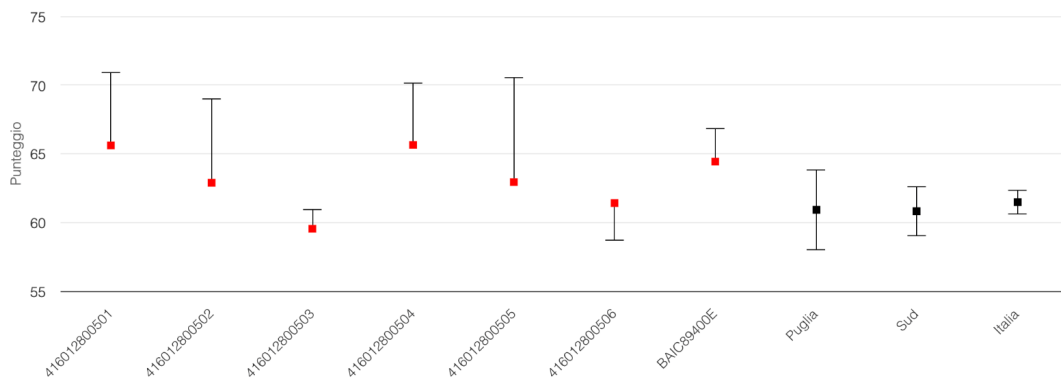
Secondaria Primo
Grado

grado 5 **Primaria - Classi Quinte**

BAIC89400E

2024-2025

Risultato complessivo - Italiano



[GRPRC00005]

MATEMATICA

grado 5 **Primaria - Classi Quinte**

BAIC89400E

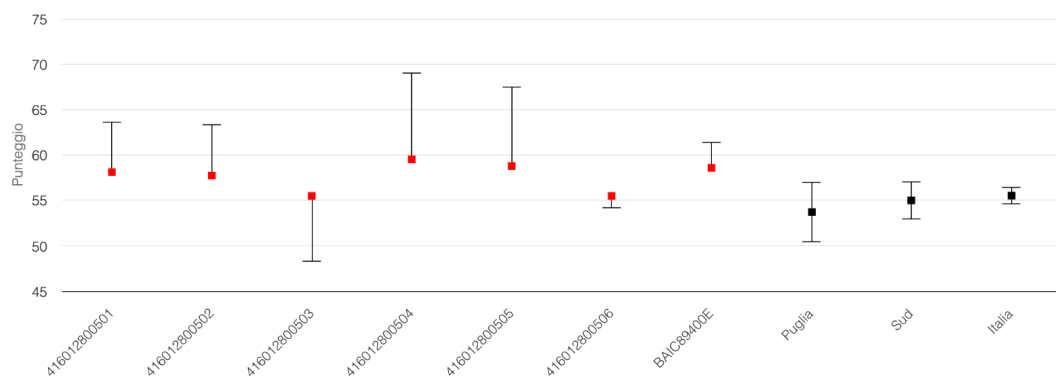
2024-2025

Punteggi generali - Matematica

	Risposte corrette al netto del cheating	Partecipazione alla prova	Punteggio	Differenza rispetto a gruppi simili	Background familiare mediano	Copertura background	Confronto rispetto alla regione (53,7)	Confronto rispetto alla macro-area (55,0)	Confronto rispetto all'Italia (55,5)	Risposte corrette osservate	Cheating
416012800501	63,6%	88%	205,6	5,5	Alto	88%	↑	↑	↑	63,6%	0,0%
416012800502	63,3%	88%	206,5	5,6	Medio-alto	88%	↑	↑	↑	63,3%	0,0%
416012800503	48,3%	93%	173,3	-7,2	Medio-basso	93%	↓	↓	↓	48,5%	0,4%
416012800504	69,0%	95%	210,0	9,5	Alto	100%	↑	↑	↑	69,1%	0,1%
416012800505	67,5%	82%	208,3	8,7	Medio-alto	88%	↑	↑	↑	67,6%	0,1%
416012800506	54,2%	100%	183,7	-1,3	Basso	100%	↔	↔	↓	54,3%	0,1%
BAEE89401L (plessi)	62,7%	89%	201,3	4,6	Medio-alto	92%	↑	↑	↑	62,8%	0,1%
BAEE89402N (plessi)	54,2%	100%	183,7	-0,9	Basso	100%	↔	↔	↓	54,3%	0,1%
BAIC89400E	61,4%	91%	198,5	2,8	Medio-alto	93%	↑	↑	↑	61,4%	0,1%

[RIS00000000]

Risultato complessivo - Matematica

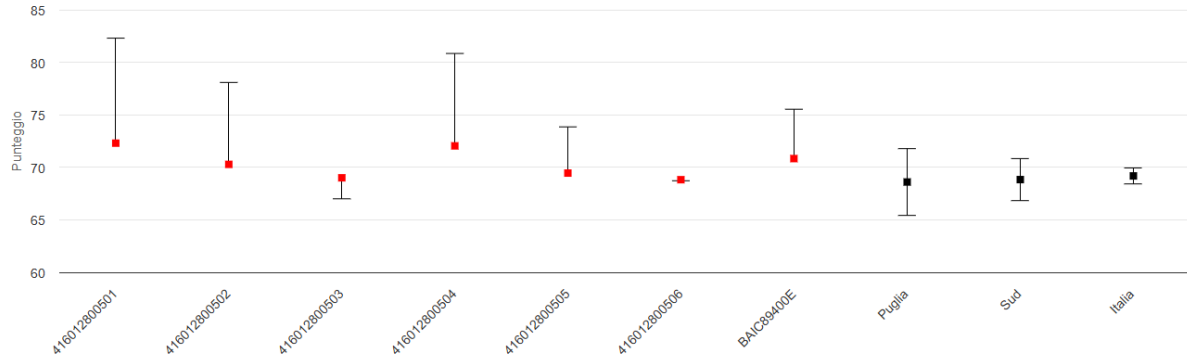


INGLESE – READING

Punteggi generali - Inglese Reading

	Risposte corrette al netto del cheating	Partecipazione alla prova	Punteggio	Differenza rispetto a gruppi simili	Background familiare mediano	Copertura background	Confronto rispetto alla regione (68,6)	Confronto rispetto alla macro-area (68,8)	Confronto rispetto all'Italia (69,2)	Risposte corrette osservate	Cheating
416012800501	82,3%	88%	239,2	10,0	Alto	88%	↑	↑	↑	82,3%	0,0%
416012800502	78,1%	88%	227,8	7,8	Medio-alto	88%	↑	↑	↑	78,1%	0,0%
416012800503	67,0%	93%	201,6	-2,0	Medio-basso	93%	↔	↔	↓	67,0%	0,0%
416012800504	80,8%	100%	230,3	8,8	Alto	100%	↑	↑	↑	81,1%	0,4%
416012800505	73,9%	82%	218,2	4,4	Medio-alto	88%	↑	↑	↑	73,9%	0,1%
416012800506	68,7%	100%	213,7	-0,1	Basso	100%	↔	↔	↔	68,7%	0,0%
BAEE89401L (plesso)	76,8%	91%	224,1	7,3	Medio-alto	92%	↑	↑	↑	76,9%	0,1%
BAEE89402N (plesso)	68,7%	100%	213,7	0,1	Basso	100%	↔	↔	↔	68,7%	0,0%
BAIC89400E	75,5%	92%	222,5	4,7	Medio-alto	93%	↑	↑	↑	75,6%	0,1%

Risultato complessivo - Inglese Reading



INGLESE LISTENING

grado 5 **Primaria - Classi Quinte**

BAIC89400E

2024-2025

Punteggi generali - Inglese Listening

	Risposte corrette al netto del cheating	Partecipazione alla prova	Punteggio	Differenza rispetto a gruppi simili	Background familiare mediano	Copertura background	Confronto rispetto alla regione (74,2)	Confronto rispetto alla macro-area (75,0)	Confronto rispetto all'Italia (77,0)	Risposte corrette osservate	Cheating
416012800501	87,7%	88%	238,1	6,2	Alto	88%	↑	↑	↑	87,7%	0,0%
416012800502	77,8%	88%	205,6	0,1	Medio-alto	88%	↑	↑	↔	77,8%	0,0%
416012800503	74,9%	93%	203,1	-0,6	Medio-basso	93%	↔	↔	↓	74,9%	0,0%
416012800504	77,4%	100%	205,7	-2,5	Alto	100%	↑	↑	↔	77,4%	0,0%
416012800505	78,5%	82%	201,8	-0,3	Medio-alto	88%	↑	↑	↑	78,6%	0,1%
416012800506	75,9%	100%	213,3	-1,6	Basso	100%	↔	↔	↓	75,9%	0,0%
BAEE89401L (plessi)	79,2%	90%	210,9	0,5	Medio-alto	92%	↑	↑	↑	79,2%	0,0%
BAEE89402N (plessi)	75,9%	100%	213,3	-3,5	Basso	100%	↔	↔	↓	75,9%	0,0%
BAIC89400E	78,7%	92%	211,2	0,5	Medio-alto	93%	↑	↑	↑	78,7%	0,0%

[TVFG00000105]

RILEVAZIONI NAZIONALI
2024-2025

Primaria

grado 2
Classi
Seconde

grado 5
Classi
Quinte

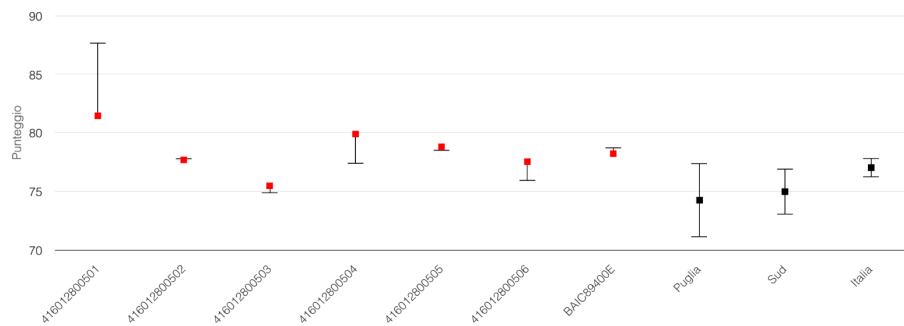
Secondaria Primo
Grado

grado 5 Primaria - Classi Quinte

BAIC89400E

2024-2025

Risultato complessivo - Inglese Listening



[GPRRC00105]

Funzione Strumentale Area 2
Ins. Fracasso Alba

Il Dirigente Scolastico
Prof.ssa Valeria Brunetti